
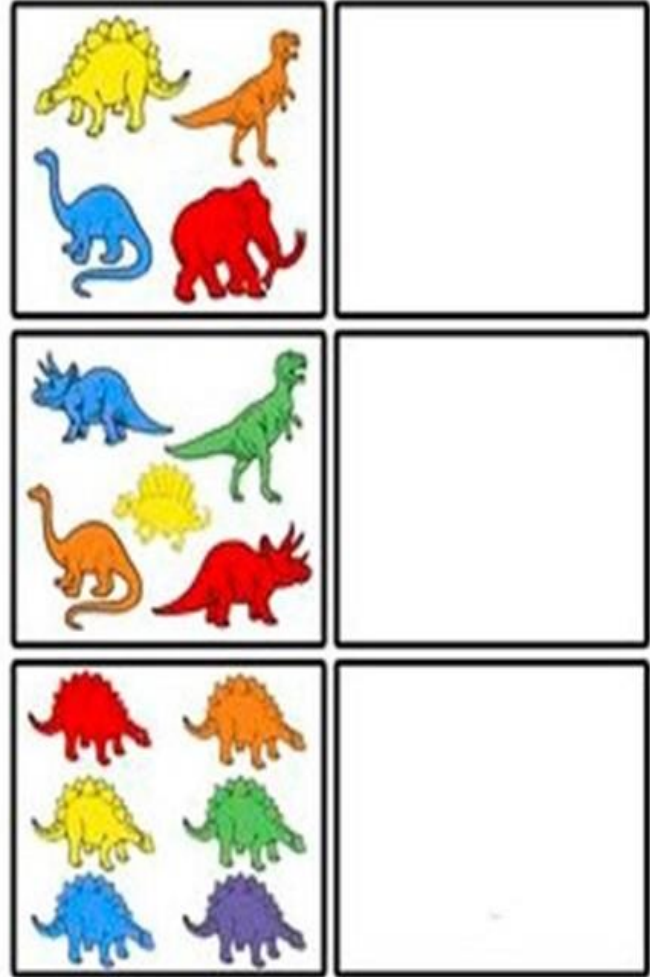




# Liczmy DINOZAURY

Drodzy Rodzice.  
Wystarczy wydrukować  
szablony (slajd 7),  
wyłożyć dzieciom guziki,  
fasolę lub inne akcesoria  
podobnej wielkości.  
Dzieci układają tyle  
guzików, fasoli lub  
makaronu ile jest  
dinozaurów na szablonie.








Powodzenia  
dzieciaki!!!



Poniższe dinozaury proponuję  
wydrukować a następnie pozwolić  
dziecku wyklejać je kawałkami  
papieru lub ryżem/kaszą itp..





## DINOZAURY PARY I ZBIORY

Podane niżej szablony należy wydrukować, pozwolić dziecku powycinać stwory utrwalając technikę posługiwania się nożyczkami.

Następnie tworzymy pary, zbiory lub rytmy matematyczne. Pomysłów jest wiele. Zapraszamy 😊



