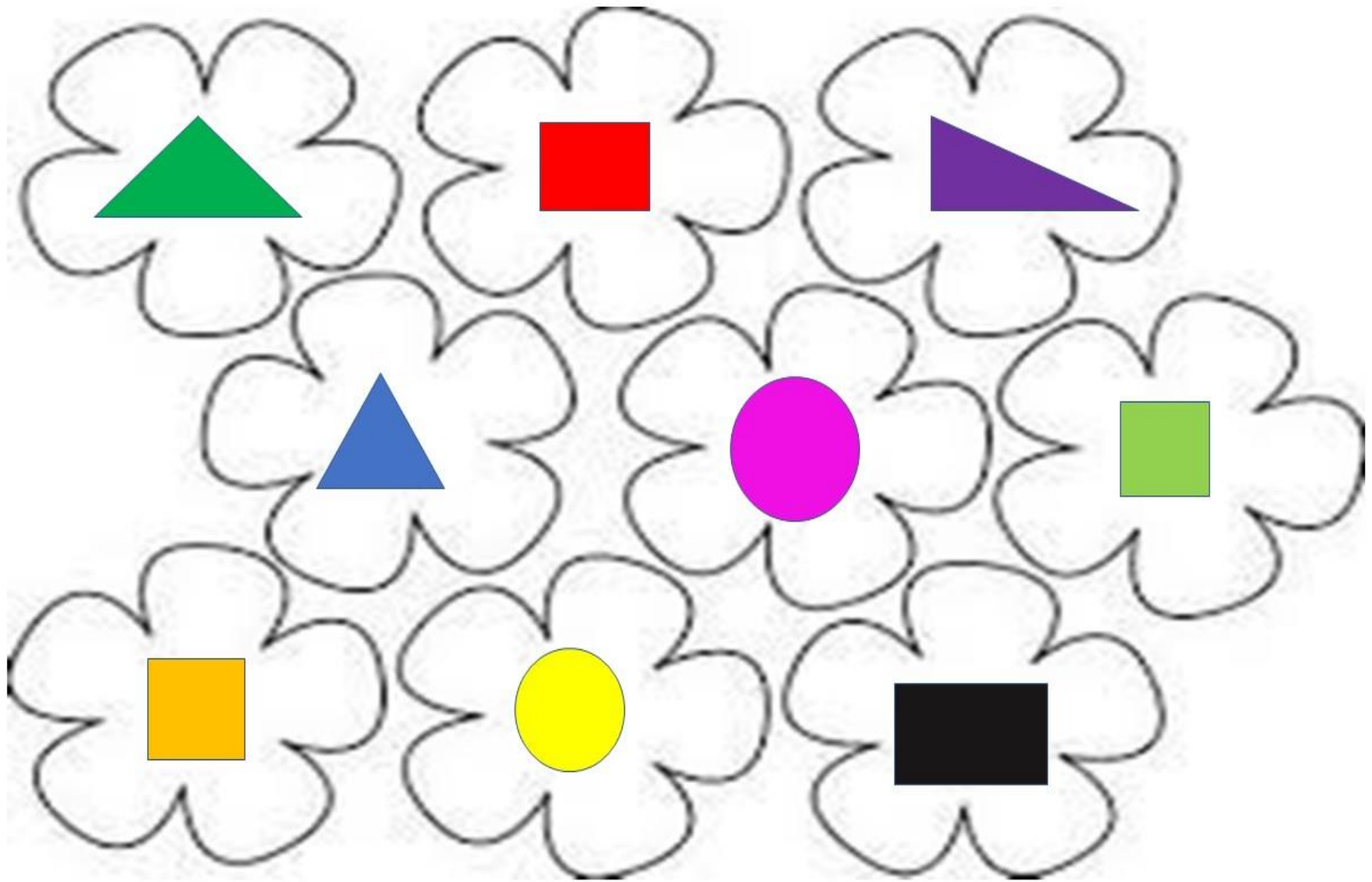




Zapraszam do
przygotowania
zabawy
geometrycznej dla
dzieci z
rozpoznawaniem
kolorów oraz
kształtów
poszczególnych figur
geometrycznych 😊





Jeżeli przygotowaliśmy już kwiaty: wydrukowaliśmy je i wycięliśmy przy pomocy dzieci; należy rozsypać je na dywanie lub podłodze.

Dzieci zbierają kwiaty według prośby rodziców: według kształtu figury lub jej koloru. Trudniejszą wersją będzie wyszukiwanie figur o odpowiednim kolorze np. trójkąt koloru zielonego itp..



WERSJA DRUGA i TRZECIA 😊

Inną wersją jest wydrukowanie kwiatów w duplecie. Wówczas dzieci powinny dopasować kwiaty parami. Jeżeli chcemy pracę utrudnić i wydłużyć czas jej wykonania należy wydrukować 3 lub 4 komplety, wyciąć je z dzieckiem (jeśli potrafi), rozsypać i zaproponować poukładanie kwiatów według zbiorów (trójkąty, koła, kwadraty i prostokąty). Można w tym celu przygotować dzieciom obręcze ze sznurków/bibuły lub zaproponować układanie kwiatów w rzędach. Pomysłów może być wiele. Powodzenia 😊