

HELLO!



ZABAWY MATEMATYCZNE  
DLA DZIECI 4 - 5 LETNICH

**Temat zajęć: Ważenie –  
co jest cięższe?**



⊗ **Cele:**

- ⊗ Zapoznanie z działaniem wagi szalowej
- ⊗ Rozwijanie myślenia przyczynowo-skutkowego
- ⊗ Rozwijanie analizy i syntezy wzrokowej
- ⊗ Rozwijanie umiejętności liczenia, dodawania i odejmowania, porównywania ilości

- **Metody pracy:**
- słowne, oglądowe, czynnościowe
- **Formy pracy:**
- indywidualna, zbiorowa, grupowa
- **Środki dydaktyczne:**
- Waga szalowa
- Szarfy w kolorach żółtym, czerwonym, zielonym
- Kartoniki z cyframi – dla każdego dziecka
- Materiały do pracy plastycznej – karty pracy
- Klej, karty pracy
- Klocki
- Guziki
- Kubeczki z piaskiem
- Owoce ze sklepiku (zabawek)



# Przebieg zajęć:





Uczymy się porównywania ilości:  
co jest cięższe i czego jest więcej.  
Dzieci otrzymują kartoniki z  
cyframi od 1 do 4. Podczas  
ważenia dzieci pokazują kartonik  
z cyfrą odpowiadającą ilości  
przedmiotów na szali, która jest  
cięższa.




3

2

4

1




3

2

1

4



4

3

2

1





3


2

4

1




Zadanie z karty pracy:  
narysuj w kartoniku za  
pomocą kropek ile elementów  
jest na szali, która jest lżejsza  
(na której jest mniej).




\_\_\_\_\_

\_\_\_\_\_







Dziękuję za uwagę!

BYE!

